

Karty Pracy 0-1

Pamiętaj! Wszyscy powinni nosić odblaski. Posłuchaj opowiadania pt. "Odblaski"
(tekst z publikacji Jadwigi Kluski)

Pewnego dnia Olek i Ania postanowili wybrać się w odwiedzinach do babci. Babcia mieszkała w tym samym mieście, ale trzeba przejść kilka ulic dalej, poboczem drogi głównej bez chodnika.

Czy pamiętacie, którą stroną drogi należy iść?- spytała mama

Tak, pójdziemy lewym poboczem.

A jak zachowacie się przed przejściem przez ulicę?

Spojrzymy w lewo, w prawo, jeszcze raz w lewo, jeśli nic nie jedzie to przejdziemy przez ulicę na drugą stronę.

Tak, ale po drodze jest jeden sygnalizator świetlny. Pamiętacie, na jakim świetle można przejść przez ulicę?- pytała mama

Oczywiście na zielonym - wykrzyknęły dzieci.

Cieszę się, że macie tak dużą wiedzę o ruchu drogowym. Jednak pamiętajcie, aby wrócić przed zmrokiem.

Na pewno wrócimy- odpowiedziały dzieci

I poszły do babci. Czas u babci upłynął bardzo szybko. Zrobiło się ciemno.

Babciu nie martw się do domu jest blisko, a my wiemy, jak zachować się na drodze.

Dobranoc babciu!

Dobranoc!

Idźcie ostrożnie!

Obiecujemy!

I wyruszyły w drogę powrotną.

Szły bardzo ostrożnie, ale przerażały ich światła mijających aut. Wydawało im się, że samochody jadą blisko nich, że nieomal ocierają się o ich ubrania.

Chyba nas słabo widzą - powiedział Olek.

Nagle obok nich zatrzymał się samochód. Z auta wysiadł Pan Policjant. Dzieci się trochę przestraszyły.

Dobry wieczór dzieci. Macie szczęście, że idąc poboczem jezdni, bez latarki i bez świateł odbłaskowych nie zostałyście potrącone przez nadjeżdżające auta.

Mieliśmy wrócić od babci przed zmrokiem, ale zasiedzieliśmy się. Przepraszamy za kłopot.

Czy poniesiemy karę?

Nie, ale waszym obowiązkiem jest zaopatrzenie się w elementy odbłaskowe. Może, zaprojektujcie znaczki odbłaskowe ze specjalnego papieru odbłaskowego na lekcji w szkole.


To świetny pomysł. Zrobimy też znaczki dla innych.

Tymczasem dobranoc.

Ależ ja was tak nie zostawię samych, odwożę was do domu.

Dziękujemy.

1. Pokoloruj rysunek według własnego pomysłu, dorysuj Olkowi i Ani elementy odblaskowe.




2. Rysuj po śladzie a dowiesz się, gdzie Olek umieści odblaski.




3. Dorysuj brakujące elementy znaków drogowych, które dzieci spotkały po drodze.



4. Połącz punkty a narysujesz znak odblaskowy wymyślony przez Anię. Pokoloruj go.



5. Zaprojektuj kamizelkę odblaskową.



Już wykonane są wszystkie zadania;

GRATULLUJĘ!

